




Link do produktu: <https://fabrykaelektryka.pl/wylacznik-nadpradowy-1p-c-6a-15ka-ac-ic60l-c6-a9f94106-p-112163.html>



Wyłącznik nadprądowy 1P C 6A 15kA AC iC60L-C6 A9F94106 Schneider Electric

Cena brutto	139,72 zł
Cena netto	113,59 zł
Dostępność	Niedostępny
Czas wysyłki	Towar na zamówienie
Kod producenta	A9F94106
Kod EAN	3606480084515
Producent	SCHNEIDER ELECTRIC
Twoje korzyści	  

Opis produktu

- Charakterystyka wyzwalania: C
- Częstotliwość [Hz]: 50
- Głębokość wbudowania [mm]: 78.5000
- Indeks producenta: A9F94106
- Jednocześnie rozłączany biegun N: Nie
- Kategoria przepięcia: 4
- Klasa ograniczenia energii: 3
- Liczba biegunów (całkowita): 1
- Możliwość dodatkowego wyposażenia: Tak
- Napięcie znamionowe [V] 2: 230
- Prąd znamionowy [A]: 6
- Rodzaj napięcia: AC
- Stopień ochrony (IP): IP20
- Stopień zanieczyszczenia: 3
- Szerokość wyrażona liczbą modułów: 2
- Znamionowa zwarciowa zdolność łączeniowa zgodnie z EN 60898 [kA]: 15
- Znamionowa zwarciowa zdolność łączeniowa zgodnie z IEC 60947-2 [kA]: 25