




Link do produktu: <https://fabrykaelektryka.pl/rozlacznik-32a-3p-1z-1r-zolto-czerwony-p1-32-i2h-mbs-svb-hi11-182419-p-104209.html>



Rozłącznik 32A 3-biegunowy 1Z 1R napęd żółto-czerwony P1-32/I2H/MBS/SVB/HI11 182419 Eaton

Cena brutto	524,67 zł
Cena netto	426,56 zł
Dostępność	Niedostępny
Czas wysyłki	Towar na zamówienie
Kod producenta	182419
Producent	EATON
Twoje korzyści	 DARMOWA wysyłka od 500 zł netto  Gwarancja BEZPIECZEŃSTWA  BEZPŁATNE wsparcie techniczne

Opis produktu

- Budowa urządzenia: Kompletnie urządzenie w obudowie
- Indeks producenta: 182419
- Jako rozłącznik bezpieczeństwa: Nie
- Jako rozłącznik główny: Tak
- Jako rozłącznik kompaktowy: Nie
- Jako rozłącznik serwisowy: Tak
- Jako wyłącznik awaryjny: Tak
- Liczba biegunów: 3
- Liczba styków pomocniczych rozwiernych: 1
- Liczba styków pomocniczych zwiernych: 1
- Maksymalne znamionowe napięcie pracy Ue AC [V]: 690
- Odpowiedni do instalacji w tablicach rozdzielczych: Nie
- Odpowiedni do montażu czołowego 4-otwory: Nie
- Odpowiedni do montażu czołowego centralnie: Nie
- Odpowiedni do montażu płaskiego: Tak
- Odpowiedni do montażu pośredniego: Nie
- Opcjonalny napęd silnikowy: Nie
- Opcjonalny wyzwalacz napięciowy: Nie
- Rodzaj elementu przełączającego: Napęd obrotowy na drzwi
- Rodzaj przyłącza obwodu głównego: Połączenie śrubowe
- Seria produktu: P, T
- Stopień ochrony (IP): IP65
- Wbudowany napęd silnikowy: Nie
- Z mechanizmem ryglującym: Tak
- Znamionowa moc pracy dla AC-23, 400 V [kW]: 15
- Znamionowa moc pracy dla AC-3, 400 V [kW]: 13
- Znamionowy prąd ciągły Iu [A]: 32
- Znamionowy warunkowy prąd zwarcioy Iq [kA]: 80

Dowiedz się więcej



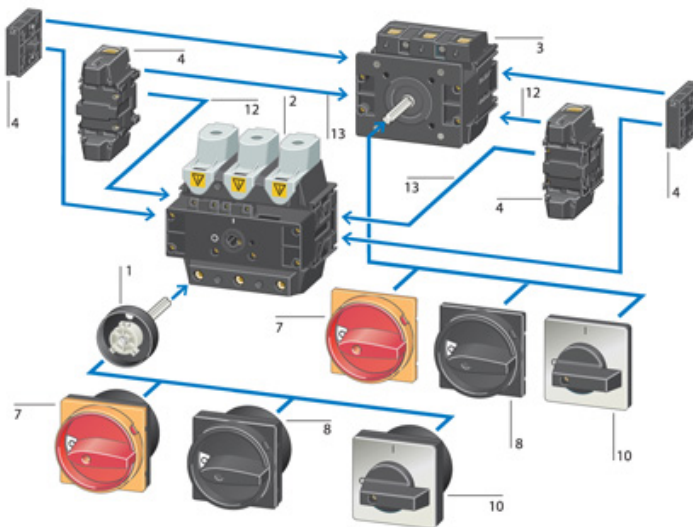
Łączniki krzywkowe, rozłączniki izolacyjne

Rozłączniki ZAL/WYL. P1, P3



- 1 Montaż na szynie TH
- 2 Montaż rozłączny
- 3 Montaż natablicowy
- 4 Biegun N, styk pomocniczy
- 5 W obudowie
- 6 Rozłącznik bezpieczeństwa
- 7 Pokrętko rozłącznika głównego do zastosowania jako wyłącznik awaryjny
- 8 Pokrętko rozłącznika głównego
- 9 Pokrętko do zastosowania jako wyłącznik awaryjny
- 10 Pokrętko
- 11 Napęd sprzęgający
- 12 Zacisk przewodu ochronnego
- 13 Zacisk dla przewodu neutralnego

Rozłączniki ZAL/WYL. P5





Rozłączniki ZAŁ./WYL. P1, P3 z osią metalową



- 1 Biegun N
- 2 Rozłącznik P1 do montażu rozłącznego
- 3 Styk pomocniczy
- 4 Rozłącznik P3 do montażu rozłącznego
- 5 Oś metalowa
- 6, 7 Końcówka centrująca
- 8 Łącznik centrujący
- 9 Pokrętko
- 10 Pokrętko rozłącznika głównego (czarne)
- 11 Pokrętko rozłącznika głównego do zastosowania jako wyłącznik awaryjny (czerwone)
- 12 Pokrętko do zastosowania jako wyłącznik awaryjny (czerwone)
- 13 Pokrętko z możliwością blokady na kłódkę (szare)
- 14 Pokrętko z zamkiem cylindrycznym (niebieskie)