




Link do produktu: <https://fabrykaelektryka.pl/naped-drzwiowy-rownolegly-do-nzm-pn1-xpa-283471-p-102775.html>



## Napęd drzwiowy równoległy do NZM PN1-XPA 283471 Eaton

Cena brutto	<b>569,87 zł</b>		
Cena netto	<b>463,31 zł</b>		
Dostępność	<b>Dostępny</b>		
Czas wysyłki	<b>24 godziny</b>		
Kod producenta	<b>283471</b>		
Kod EAN	<b>4015082834715</b>		
Producent	<b>EATON</b>		
Twoje korzyści	 <b>DARMOWA</b> wysyłka od 500 zł netto	 Gwarancja <b>BEZPIECZENSTWA</b>	 <b>BEZPŁATNE</b> wsparcie techniczne

### Opis produktu

Napęd drzwiowy równoległy do NZM1 PN1-XPA 283471 Eaton. Instrukcja obsługi dostarczana jest razem z produktem.

- Indeks producenta: 283471
- Seria produktu: LZM, NZM, LN, N, PN
- Z blokadą drzwi: Tak
- Z przedłużką: Tak

### Dowiedz się więcej

#### Wyłączniki mocy / rozłączniki mocy NZM 1, 2, 3, 4 przegląd systemu

1. Wyłąc
2. Zabez
3. Osłona
- wyłamyw
4. Osłona
5. Zabez
6. Zacisk
7. Zacisk
8. Przyłą
9. Przyłą
10. Wyko
11. Podst
12. Adap
13. Swor
14. Podk
15. Wska
16. Modu
17. Wyzw
18. Napę



## Wyłączniki mocy, rozłączniki mocy

NZM

Przegląd systemu



1. Wylacznik lub rozlacznik mocy.
2. Zabezpieczenie przed dotykiem IP2X.
3. Osłona końcówek kablowych, wylamywana.
4. Osłona końcówek kablowych.
5. Zabezpieczenie przed dotykiem IP2X.
6. Zaciski tunelowe do kabli Al i Cu.
7. Zaciski skrzynkowe.
8. Przyłącza przewodów sterujących.
9. Poszerzenie podłączenia.
10. Wykonanie wtykowe i wysuwane.
11. Płytki dopasowujące.
12. Adapter szyn zbiorczych.
13. Sworznie przyłączeniowe tylne.
14. Podkładki dystansowe.
15. Wskaźniki wyzwolenia (HIA), styki pomocnicze normalne (HIN).
16. Moduł pomiarowy i komunikacyjny.
17. Wyzwalacze różnicowoprądowe.
18. Napęd tylny.
19. Pokrętła łącznika głównego do montażu na ścianie bocznej.
20. Pokrętła drzwiowe sprzęgające.
21. Przedłużacze osi napędu.
22. Pokrętła drzwiowe sprzęgające.
23. Pokrętła zamykane.
24. Ramki maskujące.
25. Zewnętrzna tablica ostrzegawcza /opisowa.
26. Napęd zdalny.
27. Blokada dźwigni migowej.
- 28.
29. Blokady mechaniczne.
30. Wyświetlacz.
31. Moduł diagnostyczny DMI.
32. Złącze PROFIBUS-DP.
33. Moduł funkcyjny NZM do SmartWire-DT.
34. element SmartWire-DT.
35. element SmartWire-DT.
36. Styki pomocnicze wyprzedzające lub wyzwalacze napięciowe.
37. Moduł opóźniający odpadanie dla wyzwalaczy zanikowych.
38. Obudowa

19. Pokrętła łącznika głównego do montażu na ścianie bocznej.  
20. Pokrętła drzwiowe sprzęgające.  
21. Przedłużacze osi napędu.  
22. Pokrętła drzwiowe sprzęgające.  
23. Pokrętła zamykane.  
24. Ramki maskujące.  
25. Zewnętrzna tablica ostrzegawcza /opisowa.  
26. Napęd zdalny.  
27. Blokady mechaniczne.  
29. Blokady mechaniczne.  
30. Wyświetlacz.  
31. Moduł diagnostyczny DMI.  
32. Złącze PROFIBUS-DP.  
33. Moduł funkcyjny NZM do SmartWire-DT.  
36. Styki pomocnicze wyprzedzające lub wyzwalacze napięciowe.  
37. Moduł opóźniający odpadanie dla wyzwalaczy zanikowych.  
38. Obudowa



FabrykaElektryka.pl

Rozsądny sposób na zakupy elektrotechniki i automatyki

---