




Link do produktu: <https://fabrykaelektryka.pl/naped-drzwiowy-boczny-lewa-strona-czarny-nzm1-xs-l-266641-p-106484.html>



Napęd drzwiowy boczny lewa strona czarny NZM1-XS-L 266641 Eaton

| | | | |
|----------------|--|--|--|
| Cena brutto | 457,56 zł | | |
| Cena netto | 372,00 zł | | |
| Dostępność | Dostępny | | |
| Czas wysyłki | 24 godziny | | |
| Kod producenta | 266641 | | |
| Kod EAN | 4015082666415 | | |
| Producent | EATON | | |
| Twoje korzyści |  DARMOWA wysyłka od 500 zł netto |  Gwarancja BEZPIECZENSTWA |  BEZPŁATNE wsparcie techniczne |

Opis produktu

Napęd drzwiowy boczny lewa strona czarny NZM1-XS-L 266641 Eaton. Instrukcja obsługi dostarczana jest razem z produktem.

Dowiedz się więcej

Wyłączniki mocy / rozłączniki mocy NZM 1, 2, 3, 4 przegląd systemu

1. Wyłąc
2. Zabez
3. Osłona
- wyłamyw
4. Osłona
5. Zabez
6. Zacisk
7. Zacisk
8. Przyłą
9. Przyłą
10. Wyko
11. Podst
12. Adap
13. Swor
14. Podk
15. Wska
16. Modu
17. Wyzw
18. Napę
19. Pokre
- montażu
20. Pokre



Wyłączniki mocy, rozłączniki mocy

NZM

Przegląd systemu



1. Wyłącznik lub rozłącznik mocy.
2. Zabezpieczenie przed dotykiem IP2X.
3. Osłona końcówek kablowych, wylamywana.
4. Osłona końcówek kablowych.
5. Zabezpieczenie przed dotykiem IP2X.
6. Zaciski tunelowe do kabli Al i Cu.
7. Zaciski skrzynkowe.
8. Przyłącza przewodów sterujących.
9. Poszerzenie podłączenia.
10. Wykonanie wtykowe i wysuwane.
11. Płytki dopasowujące.
12. Adapter szyn zbiorczych.
13. Sworznie przyłączeniowe tylne.
14. Podkładki dystansowe.
15. Wskaźniki wyzwolenia (HIA), styki pomocnicze normalne (HIN).
16. Moduł pomiarowy i komunikacyjny.
17. Wyzwalacze różnicowoprądowe.
18. Napęd tylny.
19. Pokrętła łącznika głównego do montażu na ścianie bocznej.
20. Pokrętła drzwiowe sprzęgające.
21. Przedłużacze osi napędu.
22. Pokrętła drzwiowe sprzęgające.
23. Pokrętła zamykane.
24. Ramki maskujące.
25. Zewnętrzna tablica ostrzegawcza /opisowa.
26. Napęd zdalny.
27. Blokada dźwigni migowej.
- 28.
29. Blokada mechaniczna.
30. Wyświetlacz.
31. Moduł diagnostyczny DMI.
32. Złącze PROFIBUS-DP.
33. Moduł funkcyjny NZM do SmartWire-DT.
34. element SmartWire-DT.
35. element SmartWire-DT.
36. Styki pomocnicze wyprzedzające lub wyzwalacze napięciowe.
37. Moduł opóźniający odpadanie dla wyzwalaczy zanikowych.
38. Obudowa

21. Przec
22. Pokrę
23. Pokrę
24. Ramk
25. Zewn
opisowa
26. Napę
27. Bloka
29. Bloka
30. Wyśw
31. Modu
Interface
32. Złąc
33. Modu
DT
36. Styki
wyzwala
37. Modu
wyzwala
38. Obud





FabrykaElektryka.pl

Rozsądny sposób na zakupy elektrotechniki i automatyki
