




Link do produktu: <https://fabrykaelektryka.pl/falownik-0-75kw-3x380-460v2-5a-ne-s1-007-hbe-hitachi-p-122415.html>



Falownik 0,75kW 3x380-460V/2,5A NE-S1 007 HBE Hitachi

Cena brutto	1 405,00 zł
Cena netto	1 142,28 zł
Dostępność	Dostępny
Czas wysyłki	3 dni
Kod producenta	NES1-007HBE
Producent	HITACHI
Twoje korzyści	  

Opis produktu

Falownik 0,75kW 3x380-460V/2,5A NE-S1 007 HBE Hitachi. Instrukcja obsługi dostarczana jest razem z produktem.

Falowniki **NE-S1** firmy Hitachi to ekonomiczna i prosta w użyciu seria falowników w popularnym przedziale mocy od 0,2 kW do 4,0 kW. Falownik NE-S1 zaprojektowane są z myślą o zastosowaniu przez producentów OEM i integratorów systemów, mają niezwykle zwartą konstrukcję i od razu gotowe do integracji w większości aplikacji.

Zakres dostępnych mocy:

- 1-fazowe 200-240V: 0,2kW; 0,4kW; 0,75kW; 1,5kW; 2,2kW;
- 3-fazowe 400V: 0,4kW; 0,75kW; 1,5kW; 2,2kW; 4kW;

Informacje o produkcie:

- Oszczędność miejsca w rozdzielniczy dzięki montażowi urządzeń obok siebie
- Standardowo wbudowana obsługa sieci RS-485 Modbus RTU
- Standardowo wbudowana funkcja oszczędzania energii
- Przełączanie poprzez klawiaturę/zacisk
- Wstępnie skonfigurowane parametry
- Zgodność z 3-przewodową funkcją start/stop
- Wbudowane funkcje regulacji PID, logiczne i opóźnień
- Funkcje działań arytmetycznych i opóźnień
- Funkcja 2. silnika
- Funkcja wykrywania odłączenia wejścia analogowego
- Atesty CE/UL/c-Tick
- Opcjonalny wyświetlacz montowany na drzwiczkach
- Zgodność z wejściem typu sink lub source

Zastosowania:

- do pomp i wentylatorów
- prostych napędów w przenośnikach i systemach pakowania
- maszyny dla przemysłu spożywczego (krajalnice, mieszarki, maszyny cukiernicze, sortownice owoców).



Dane techniczne:

- moc 0,75 kW,
- uruchomienie i zatrzymanie silnika jednym przyciskiem,
- identyfikacja statusu falownika za pomocą diod LED,
- dedykowany opcjonalnie panel sterowniczy,
- funkcja automatycznej oszczędności energii,
- port 485/422 obsługujący protokół Modbus RTU umożliwiający programowanie i wyświetlanie przez zewnętrzne panele,
- dokładny pomiar prądu silnika dzięki przekładnikom prądowym,
- maksymalne ograniczenie gabarytów umożliwiające instalację w małych szafkach,
- wymiary w mm - (szer. x wys. x gł.): 108 x 128 x 135

Obsługa i programowanie:

- Zrezygnowano w standardzie z panelu sterowniczego z wyświetlaczem zastępując go wielofunkcyjnym przyciskiem oraz diodami sygnalizującymi status falownika. Standardowy model NE-S1 umożliwia uruchamianie prostych aplikacji i regulację prędkości silnika np. po dodaniu potencjometru do listwy sterowniczej.
- Przy konieczności parametryzacji nastaw można wykorzystać panele od obecnie dostępnych i starszych wersji falowników Hitachi (OPE-S, OPE-SR, OPE-SRmini) lub zakupić dedykowany do serii NE-S1 panel sterowniczy typu NES1-OP montowany bezpośrednio na falowniku.

