




Link do produktu: <https://fabrykaelektryka.pl/czujnik-indukcyjny-m12-4mm-24-240v-ac-dc-1z-2-przewodowy-2m-xs612b1mal2-p-112846.html>



Czujnik indukcyjny M12 4mm 24-240V AC/DC 1Z 2-przewodowy (2m) XS612B1MAL2 Schneider Electric

Cena brutto	328,69 zł		
Cena netto	267,23 zł		
Dostępność	Dostępny		
Czas wysyłki	24 godziny		
Kod producenta	XS612B1MAL2		
Kod EAN	3389110147216		
Producent	SCHNEIDER ELECTRIC		
Twoje korzyści	 DARMOWA wysyłka od 500 zł netto	 Gwarancja BEZPIECZENSTWA	 BEZPŁATNE wsparcie techniczne

Opis produktu

Czujnik indukcyjny M12 4mm 24-240V AC/DC 1Z 2-przewodowy (2m) XS612B1MAL2 Schneider Electric. Instrukcja obsługi dostarczana jest razem z produktem.

Dowiedz się więcej

Tabela: przegląd i szybki dobór.



Łączniki krańcowe: OsiSense XC

Model	Opis	Wyposażenie
XC1-16A	Łącznik krańcowy 16A	16A, 250V, 10000 cykli
XC1-25A	Łącznik krańcowy 25A	25A, 250V, 10000 cykli
XC1-32A	Łącznik krańcowy 32A	32A, 250V, 10000 cykli
XC1-40A	Łącznik krańcowy 40A	40A, 250V, 10000 cykli
XC1-50A	Łącznik krańcowy 50A	50A, 250V, 10000 cykli
XC1-63A	Łącznik krańcowy 63A	63A, 250V, 10000 cykli
XC1-80A	Łącznik krańcowy 80A	80A, 250V, 10000 cykli
XC1-100A	Łącznik krańcowy 100A	100A, 250V, 10000 cykli
XC1-125A	Łącznik krańcowy 125A	125A, 250V, 10000 cykli
XC1-160A	Łącznik krańcowy 160A	160A, 250V, 10000 cykli
XC1-200A	Łącznik krańcowy 200A	200A, 250V, 10000 cykli
XC1-250A	Łącznik krańcowy 250A	250A, 250V, 10000 cykli
XC1-320A	Łącznik krańcowy 320A	320A, 250V, 10000 cykli
XC1-400A	Łącznik krańcowy 400A	400A, 250V, 10000 cykli
XC1-500A	Łącznik krańcowy 500A	500A, 250V, 10000 cykli
XC1-630A	Łącznik krańcowy 630A	630A, 250V, 10000 cykli
XC1-800A	Łącznik krańcowy 800A	800A, 250V, 10000 cykli
XC1-1000A	Łącznik krańcowy 1000A	1000A, 250V, 10000 cykli

Czujniki ultradźwiękowe: OsiSense XX

Model	Opis	Wyposażenie
XX1-100cm	Czujnik ultradźwiękowy 100cm	100cm, 12V DC, 10000 cykli
XX1-150cm	Czujnik ultradźwiękowy 150cm	150cm, 12V DC, 10000 cykli
XX1-200cm	Czujnik ultradźwiękowy 200cm	200cm, 12V DC, 10000 cykli
XX1-250cm	Czujnik ultradźwiękowy 250cm	250cm, 12V DC, 10000 cykli
XX1-300cm	Czujnik ultradźwiękowy 300cm	300cm, 12V DC, 10000 cykli
XX1-350cm	Czujnik ultradźwiękowy 350cm	350cm, 12V DC, 10000 cykli
XX1-400cm	Czujnik ultradźwiękowy 400cm	400cm, 12V DC, 10000 cykli
XX1-450cm	Czujnik ultradźwiękowy 450cm	450cm, 12V DC, 10000 cykli
XX1-500cm	Czujnik ultradźwiękowy 500cm	500cm, 12V DC, 10000 cykli
XX1-550cm	Czujnik ultradźwiękowy 550cm	550cm, 12V DC, 10000 cykli
XX1-600cm	Czujnik ultradźwiękowy 600cm	600cm, 12V DC, 10000 cykli
XX1-650cm	Czujnik ultradźwiękowy 650cm	650cm, 12V DC, 10000 cykli
XX1-700cm	Czujnik ultradźwiękowy 700cm	700cm, 12V DC, 10000 cykli
XX1-750cm	Czujnik ultradźwiękowy 750cm	750cm, 12V DC, 10000 cykli
XX1-800cm	Czujnik ultradźwiękowy 800cm	800cm, 12V DC, 10000 cykli
XX1-850cm	Czujnik ultradźwiękowy 850cm	850cm, 12V DC, 10000 cykli
XX1-900cm	Czujnik ultradźwiękowy 900cm	900cm, 12V DC, 10000 cykli
XX1-950cm	Czujnik ultradźwiękowy 950cm	950cm, 12V DC, 10000 cykli
XX1-1000cm	Czujnik ultradźwiękowy 1000cm	1000cm, 12V DC, 10000 cykli

Widelki: OsiSense XUV

Model	Opis	Wyposażenie
XUV1-100cm	Widelka 100cm	100cm, 12V DC, 10000 cykli
XUV1-150cm	Widelka 150cm	150cm, 12V DC, 10000 cykli
XUV1-200cm	Widelka 200cm	200cm, 12V DC, 10000 cykli
XUV1-250cm	Widelka 250cm	250cm, 12V DC, 10000 cykli
XUV1-300cm	Widelka 300cm	300cm, 12V DC, 10000 cykli
XUV1-350cm	Widelka 350cm	350cm, 12V DC, 10000 cykli
XUV1-400cm	Widelka 400cm	400cm, 12V DC, 10000 cykli
XUV1-450cm	Widelka 450cm	450cm, 12V DC, 10000 cykli
XUV1-500cm	Widelka 500cm	500cm, 12V DC, 10000 cykli
XUV1-550cm	Widelka 550cm	550cm, 12V DC, 10000 cykli
XUV1-600cm	Widelka 600cm	600cm, 12V DC, 10000 cykli
XUV1-650cm	Widelka 650cm	650cm, 12V DC, 10000 cykli
XUV1-700cm	Widelka 700cm	700cm, 12V DC, 10000 cykli
XUV1-750cm	Widelka 750cm	750cm, 12V DC, 10000 cykli
XUV1-800cm	Widelka 800cm	800cm, 12V DC, 10000 cykli
XUV1-850cm	Widelka 850cm	850cm, 12V DC, 10000 cykli
XUV1-900cm	Widelka 900cm	900cm, 12V DC, 10000 cykli
XUV1-950cm	Widelka 950cm	950cm, 12V DC, 10000 cykli
XUV1-1000cm	Widelka 1000cm	1000cm, 12V DC, 10000 cykli

Czujniki ciśnienia: OsiSense XM

Model	Opis	Wyposażenie
XM1-0-10bar	Czujnik ciśnienia 0-10bar	0-10bar, 12V DC, 10000 cykli
XM1-0-15bar	Czujnik ciśnienia 0-15bar	0-15bar, 12V DC, 10000 cykli
XM1-0-20bar	Czujnik ciśnienia 0-20bar	0-20bar, 12V DC, 10000 cykli
XM1-0-25bar	Czujnik ciśnienia 0-25bar	0-25bar, 12V DC, 10000 cykli
XM1-0-30bar	Czujnik ciśnienia 0-30bar	0-30bar, 12V DC, 10000 cykli
XM1-0-35bar	Czujnik ciśnienia 0-35bar	0-35bar, 12V DC, 10000 cykli
XM1-0-40bar	Czujnik ciśnienia 0-40bar	0-40bar, 12V DC, 10000 cykli
XM1-0-45bar	Czujnik ciśnienia 0-45bar	0-45bar, 12V DC, 10000 cykli
XM1-0-50bar	Czujnik ciśnienia 0-50bar	0-50bar, 12V DC, 10000 cykli
XM1-0-55bar	Czujnik ciśnienia 0-55bar	0-55bar, 12V DC, 10000 cykli
XM1-0-60bar	Czujnik ciśnienia 0-60bar	0-60bar, 12V DC, 10000 cykli
XM1-0-65bar	Czujnik ciśnienia 0-65bar	0-65bar, 12V DC, 10000 cykli
XM1-0-70bar	Czujnik ciśnienia 0-70bar	0-70bar, 12V DC, 10000 cykli
XM1-0-75bar	Czujnik ciśnienia 0-75bar	0-75bar, 12V DC, 10000 cykli
XM1-0-80bar	Czujnik ciśnienia 0-80bar	0-80bar, 12V DC, 10000 cykli
XM1-0-85bar	Czujnik ciśnienia 0-85bar	0-85bar, 12V DC, 10000 cykli
XM1-0-90bar	Czujnik ciśnienia 0-90bar	0-90bar, 12V DC, 10000 cykli
XM1-0-95bar	Czujnik ciśnienia 0-95bar	0-95bar, 12V DC, 10000 cykli
XM1-0-100bar	Czujnik ciśnienia 0-100bar	0-100bar, 12V DC, 10000 cykli

Czujniki indukcyjne: OsiSense XS

Model	Opis	Wyposażenie
XS1-100cm	Czujnik indukcyjny 100cm	100cm, 12V DC, 10000 cykli
XS1-150cm	Czujnik indukcyjny 150cm	150cm, 12V DC, 10000 cykli
XS1-200cm	Czujnik indukcyjny 200cm	200cm, 12V DC, 10000 cykli
XS1-250cm	Czujnik indukcyjny 250cm	250cm, 12V DC, 10000 cykli
XS1-300cm	Czujnik indukcyjny 300cm	300cm, 12V DC, 10000 cykli
XS1-350cm	Czujnik indukcyjny 350cm	350cm, 12V DC, 10000 cykli
XS1-400cm	Czujnik indukcyjny 400cm	400cm, 12V DC, 10000 cykli
XS1-450cm	Czujnik indukcyjny 450cm	450cm, 12V DC, 10000 cykli
XS1-500cm	Czujnik indukcyjny 500cm	500cm, 12V DC, 10000 cykli
XS1-550cm	Czujnik indukcyjny 550cm	550cm, 12V DC, 10000 cykli
XS1-600cm	Czujnik indukcyjny 600cm	600cm, 12V DC, 10000 cykli
XS1-650cm	Czujnik indukcyjny 650cm	650cm, 12V DC, 10000 cykli
XS1-700cm	Czujnik indukcyjny 700cm	700cm, 12V DC, 10000 cykli
XS1-750cm	Czujnik indukcyjny 750cm	750cm, 12V DC, 10000 cykli
XS1-800cm	Czujnik indukcyjny 800cm	800cm, 12V DC, 10000 cykli
XS1-850cm	Czujnik indukcyjny 850cm	850cm, 12V DC, 10000 cykli
XS1-900cm	Czujnik indukcyjny 900cm	900cm, 12V DC, 10000 cykli
XS1-950cm	Czujnik indukcyjny 950cm	950cm, 12V DC, 10000 cykli
XS1-1000cm	Czujnik indukcyjny 1000cm	1000cm, 12V DC, 10000 cykli

Czujniki fotoelektryczne: OsiSense XU

Model	Opis	Wyposażenie
XU1-100cm	Czujnik fotoelektryczny 100cm	100cm, 12V DC, 10000 cykli
XU1-150cm	Czujnik fotoelektryczny 150cm	150cm, 12V DC, 10000 cykli
XU1-200cm	Czujnik fotoelektryczny 200cm	200cm, 12V DC, 10000 cykli
XU1-250cm	Czujnik fotoelektryczny 250cm	250cm, 12V DC, 10000 cykli
XU1-300cm	Czujnik fotoelektryczny 300cm	300cm, 12V DC, 10000 cykli
XU1-350cm	Czujnik fotoelektryczny 350cm	350cm, 12V DC, 10000 cykli
XU1-400cm	Czujnik fotoelektryczny 400cm	400cm, 12V DC, 10000 cykli
XU1-450cm	Czujnik fotoelektryczny 450cm	450cm, 12V DC, 10000 cykli
XU1-500cm	Czujnik fotoelektryczny 500cm	500cm, 12V DC, 10000 cykli
XU1-550cm	Czujnik fotoelektryczny 550cm	550cm, 12V DC, 10000 cykli
XU1-600cm	Czujnik fotoelektryczny 600cm	600cm, 12V DC, 10000 cykli
XU1-650cm	Czujnik fotoelektryczny 650cm	650cm, 12V DC, 10000 cykli
XU1-700cm	Czujnik fotoelektryczny 700cm	700cm, 12V DC, 10000 cykli
XU1-750cm	Czujnik fotoelektryczny 750cm	750cm, 12V DC, 10000 cykli
XU1-800cm	Czujnik fotoelektryczny 800cm	800cm, 12V DC, 10000 cykli
XU1-850cm	Czujnik fotoelektryczny 850cm	850cm, 12V DC, 10000 cykli
XU1-900cm	Czujnik fotoelektryczny 900cm	900cm, 12V DC, 10000 cykli
XU1-950cm	Czujnik fotoelektryczny 950cm	950cm, 12V DC, 10000 cykli
XU1-1000cm	Czujnik fotoelektryczny 1000cm	1000cm, 12V DC, 10000 cykli



FabrykaElektryka.pl

Rozsądny sposób na zakupy elektrotechniki i automatyki
